

Trato especial y diferenciado

Efectos e implicaciones para las pequeñas economías abiertas



Esteban Pérez

CEPALUN

Sede Subregional para el Caribe

¿Qué es el trato especial y diferenciado?

- Aborda las preocupaciones de los países en vías de desarrollo y de los países menos desarrollados. Un problema de números.
- Los países en vías de desarrollo se encuentran en una posición menos ventajosa con respecto a los países desarrollados. Debilidad.
- Las políticas para maximizar el desarrollo sostenible son diferentes de acuerdo con los niveles de desarrollo.
- El ayudar a los países en vías de desarrollo redundaría en interés de los países en vías de desarrollo.
- Los países en vías de desarrollo necesitan tiempo para “ponerse al día”.




Trato especial y diferenciado

Puntos y debate

- Descriptivo
- Político y dominado por un dogma
- Los efectos no son analizados
- El debate es realmente sobre la pequeñez
- El debate tiene dos campos contendientes
- 📄 Pequeño significa vulnerable (Secretaría de la Mancomunidad)
- 📄 Pequeños..es verdad, pero de hecho en mejor posición (hacia el este)

Trato especial y diferenciado

Puntos y debate

- 
- Tiene que considerar los impactos
 - Las cuestiones comerciales tienen que ser colocadas en un contexto más amplio
 - 📄 Políticas sectoriales
 - 📄 Cambio estructural
 - 📄 Composición de la demanda externa



Contenido

- La evolución del concepto de trato especial y diferenciado desde el GATT hasta la OMC.
- Las tendencias de especialización en la exportación. Los casos de América Central y el Caribe.
- Especialización en la exportación y composición de la demanda externa y de la producción interna.
- Trato especial y diferenciado y desempeño en la exportación.



Trato especial y diferenciado: Su evolución y transformación

- GATT 1947 y 1954-1955. Artículo XVII.
- Parte IV. GATT (1964). Comercio y desarrollo.
 - No reciprocidad
- La Ronda de Tokio y la Cláusula de Habilitación.
 - Graduación
 - Bases voluntarias
- La Ronda de Uruguay (1986-1994).
 - Costos por Ajustes
 - “Flexibilidad dentro de la reciprocidad”



Trato especial y diferenciado: Su evolución y transformación

- OMC (1994). Grupo de disposiciones (97):
 - Aumento de las oportunidades comerciales
 - Salvaguarda de los intereses de los países en vías de desarrollo
 - Flexibilidad en los compromisos
 - Periodos de transición
 - Asistencia técnica
 - Medidas para ayudar a los países menos desarrollados



Trato especial y diferenciado: Su evolución y transformación

■ Pasos positivos

- Acceso al mercado
- Asistencia técnica
- Flexibilidad en los compromisos
- Implementación en una forma favorable para los países en vías de desarrollo
- Asistencia técnica
- Implementación favoreciendo a los países en vías de desarrollo



Trato especial y diferenciado: Su evolución y transformación

" Compromisos diferenciales

➤ Exenciones

No reciprocidad

➤ Protección

Industria y balance de pagos

➤ Exenciones en cuanto a tiempo



Trato especial y diferenciado: Su evolución y transformación

Cómo la OMC opera:

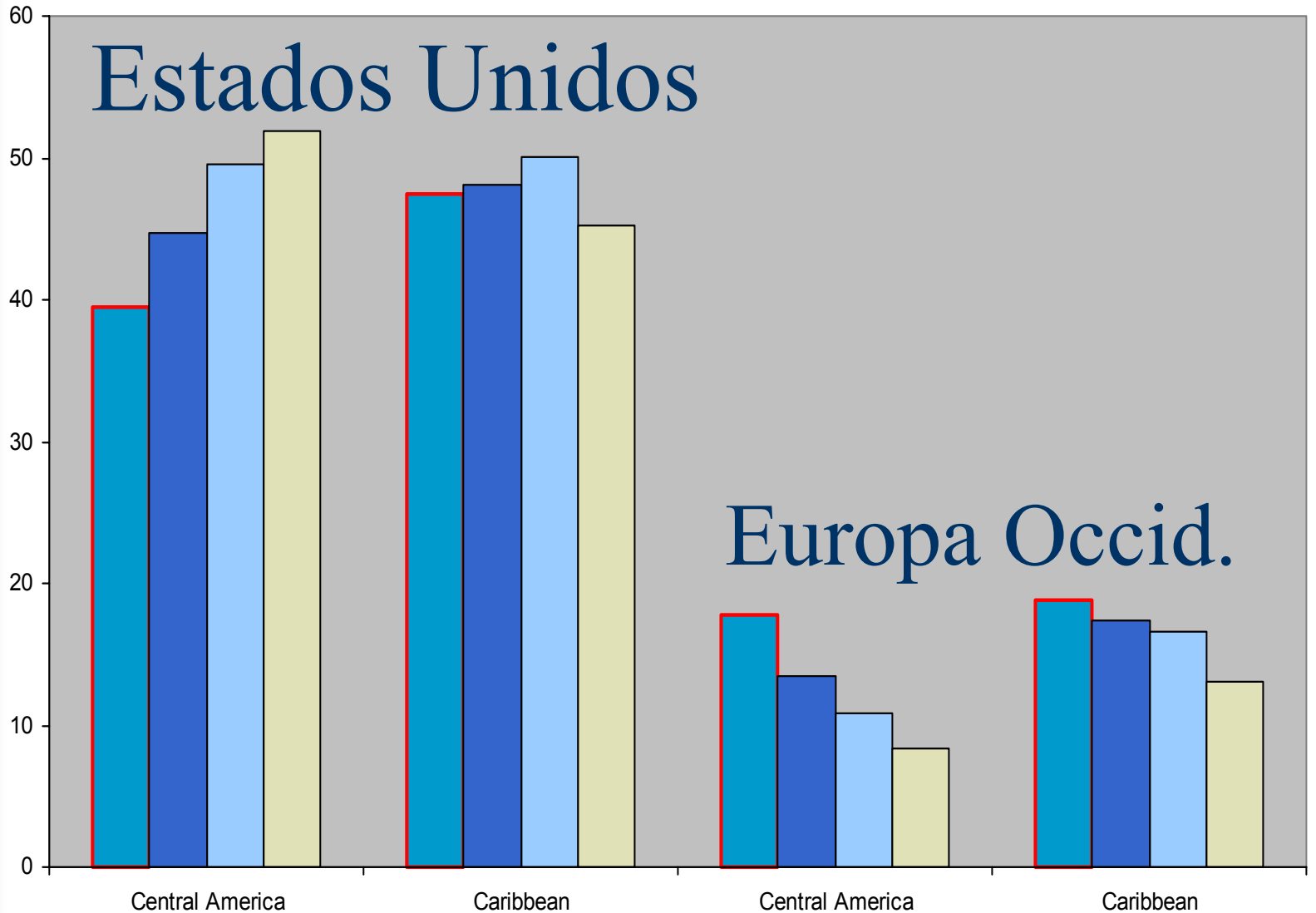
- Porcentaje de mercado o acuerdos preferenciales
- Exenciones con respecto a las normas
- Periodos de transición



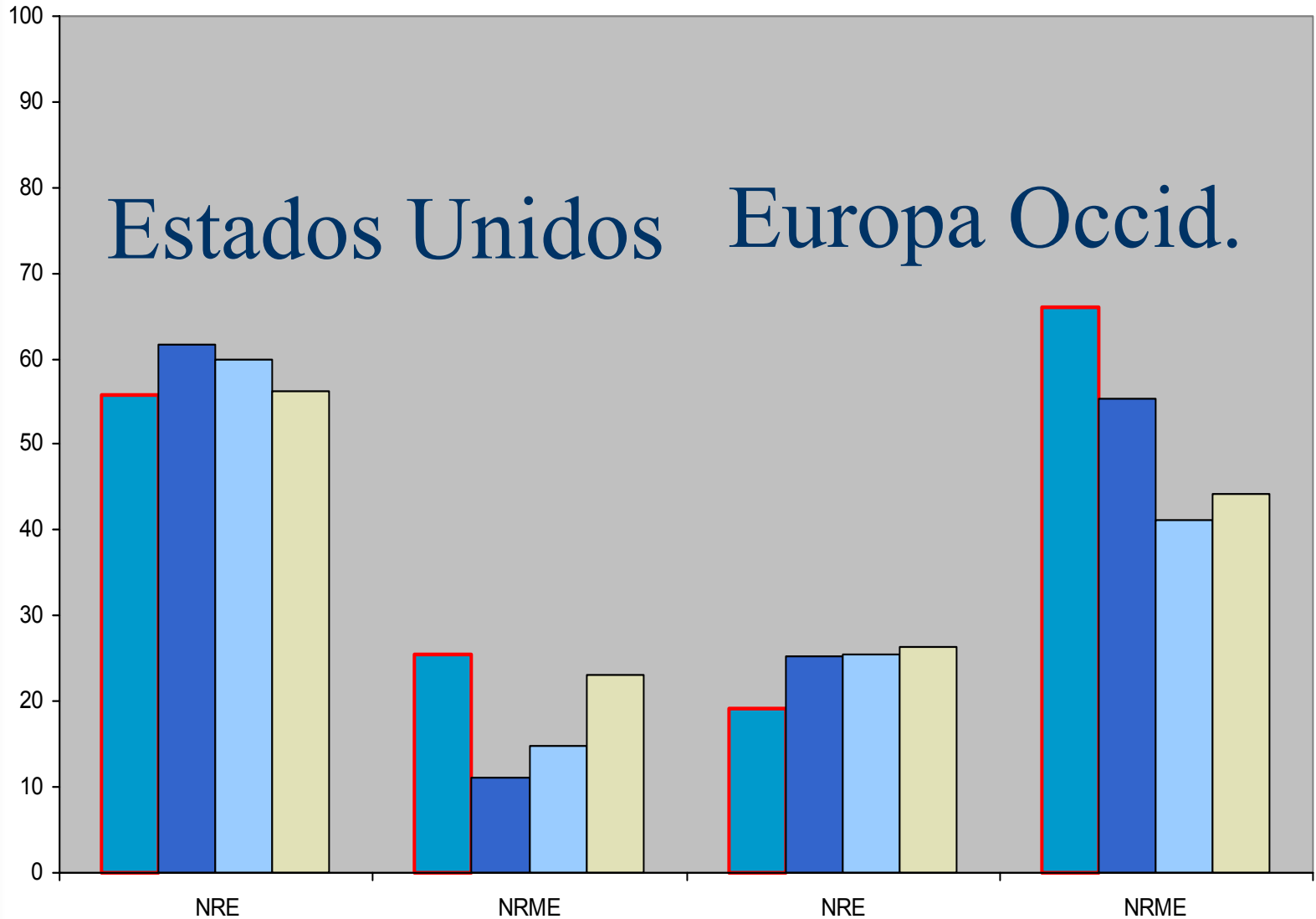
Tendencias en la exportación América Central y el Caribe

- Estados Unidos y Europa Occidental son los principales socios comerciales.
 - 45-50% de las importaciones
 - 50%-65% de las exportaciones
- América Central y el Caribe:
 - Sistema de Preferencias Generalizadas
 - Iniciativa de la Cuenca del Caribe (CBI y CBEREA)
 - Convención de Lomé (Acuerdo de Cotonou)

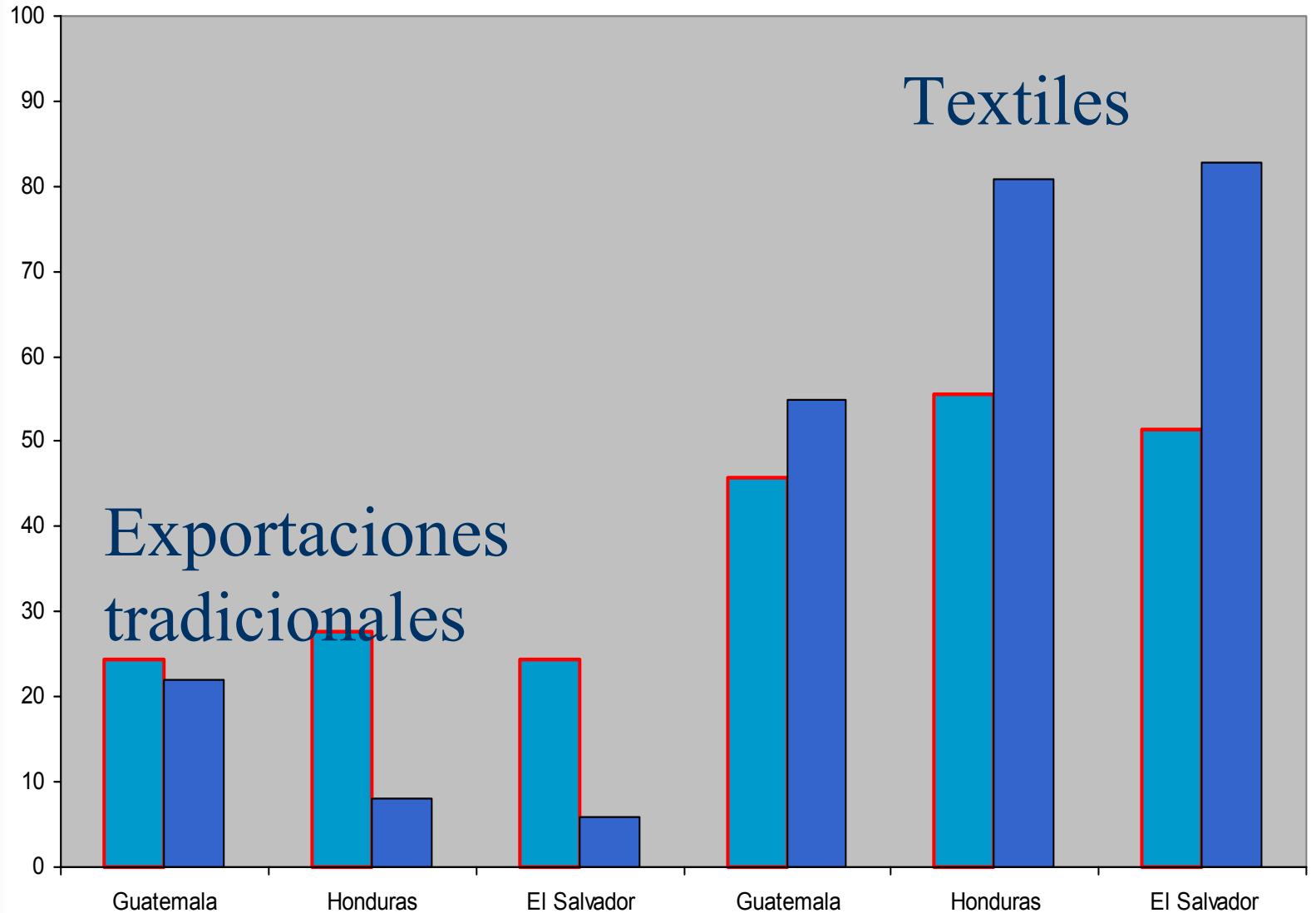
Dirección del comercio 1985 - 1999



Composición de las exportaciones del Caribe 1985 - 1999



Composición de las exportaciones de América Central 1993 - 1999



Porcentaje del Mercado

$\Delta +\%$

Ganadores

Aumentos en el porcentaje de mercado en mercados estancados

Aumentos en el porcentaje de mercado en mercados dinámicos

$\Delta -\%$

$\Delta +\%$

Perdedores


Declive en el porcentaje de mercado en mercados estancados

Declive en el porcentaje de mercado en mercados dinámicos

Ms Estancados

Ms Dinámicos

$\Delta -\%$



Exportaciones del Caribe a Europa

Porcentaj
e del
Mercado

$\Delta +\%$

Ganadores

85-90	20.8	31.1
95-00	55.6	62.7

85-90	6.13	26.4
90-00	4.0	12.2

$\Delta -\%$

$\Delta +\%$

Perdedores

85-90	62.5	34.4
90-00	23.2	15.5

85-90	10.3	7.7
90-00	15.5	9.1

Ms Estancados

Ms Dinámicos

$\Delta -\%$

Exportaciones de América Central hacia los EE.UU.

Porcentaj
e del
Mercado

$\Delta +\%$

Ganadores

85-90	44.7	30.9
95-00	30.9	25.5

85-90	9.4	30.2
90-00	25.5	49.4

$\Delta -\%$

$\Delta +\%$

Perdedores

85-90	33.4	28.6
90-00	37.5	21.5

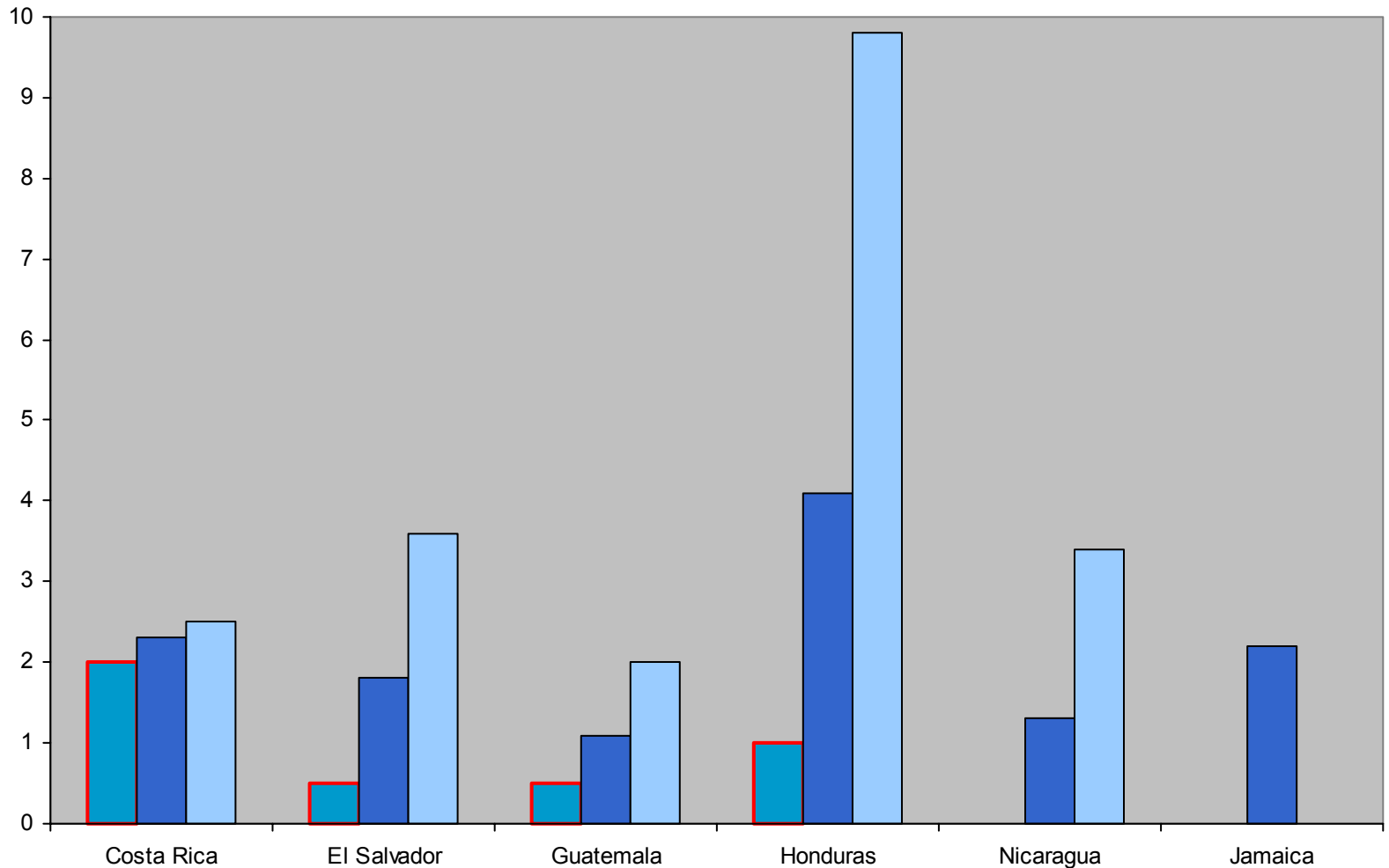
85-90	12.2	10.3
90-00	5.9	3.8

Ms Estancados

Ms Dinámicos

$\Delta -\%$

Valor agregado en las zonas de libre comercio para el sector de confecciones América Central y Jamaica

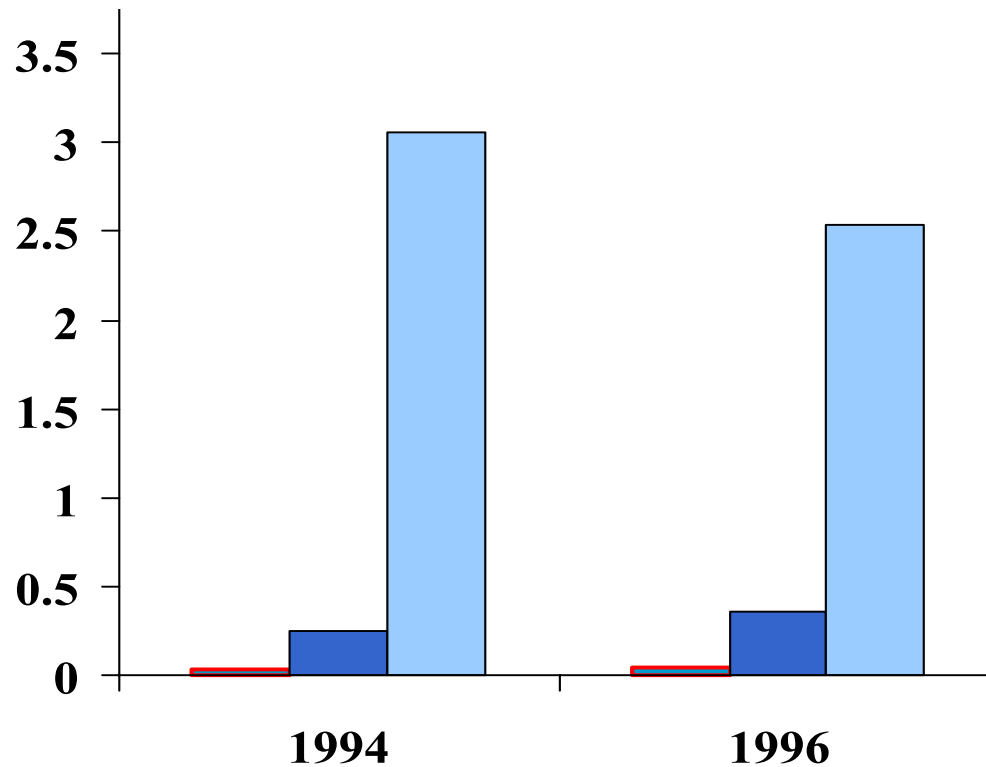


Valor agregado en las zonas de libre comercio

El caso de la República Dominicana

1994 y 1996

% del total del valor agregado



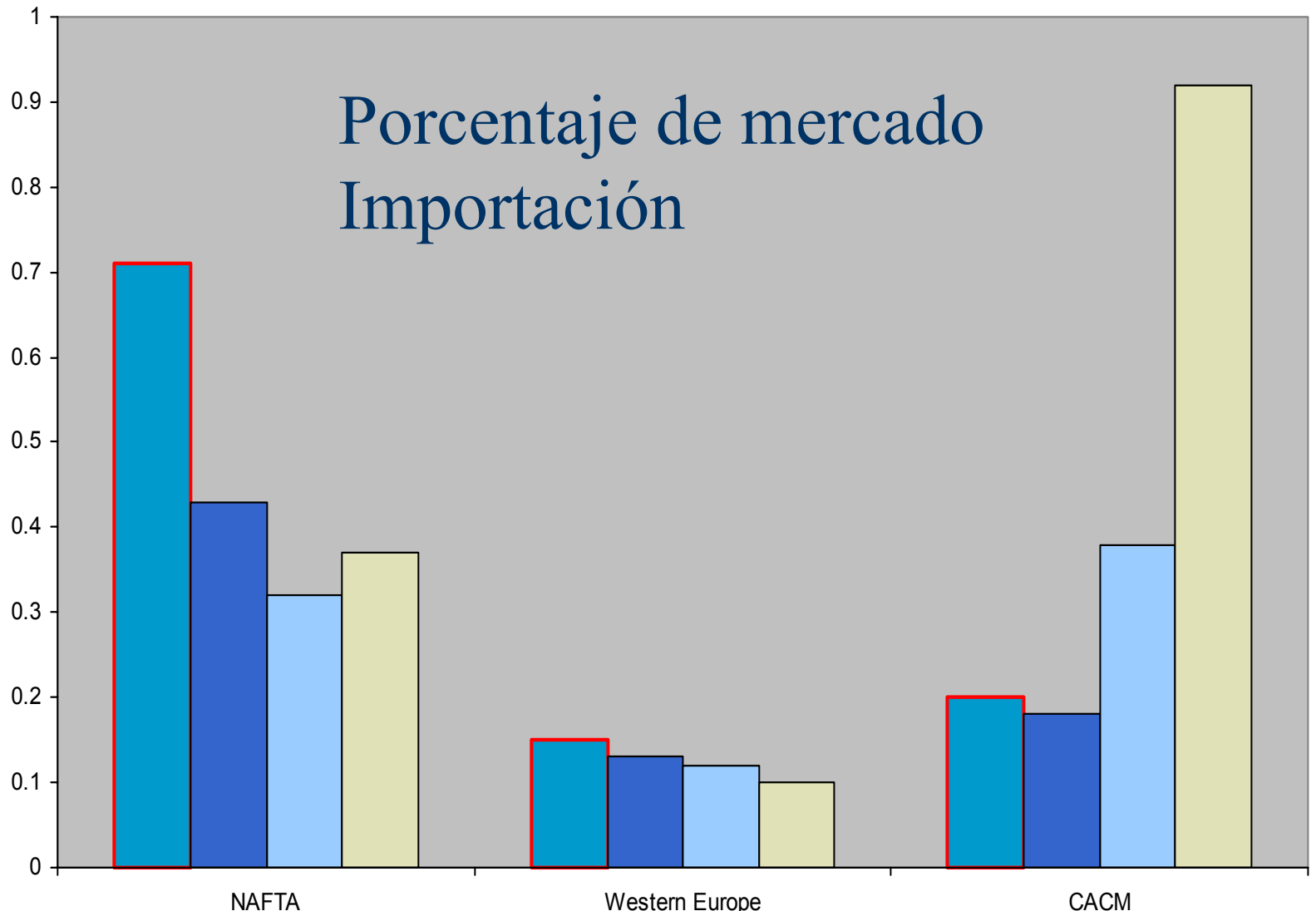
Beverages **Textiles** **Footwear and leather**

Trato especial y diferenciado y composición de la producción interna.

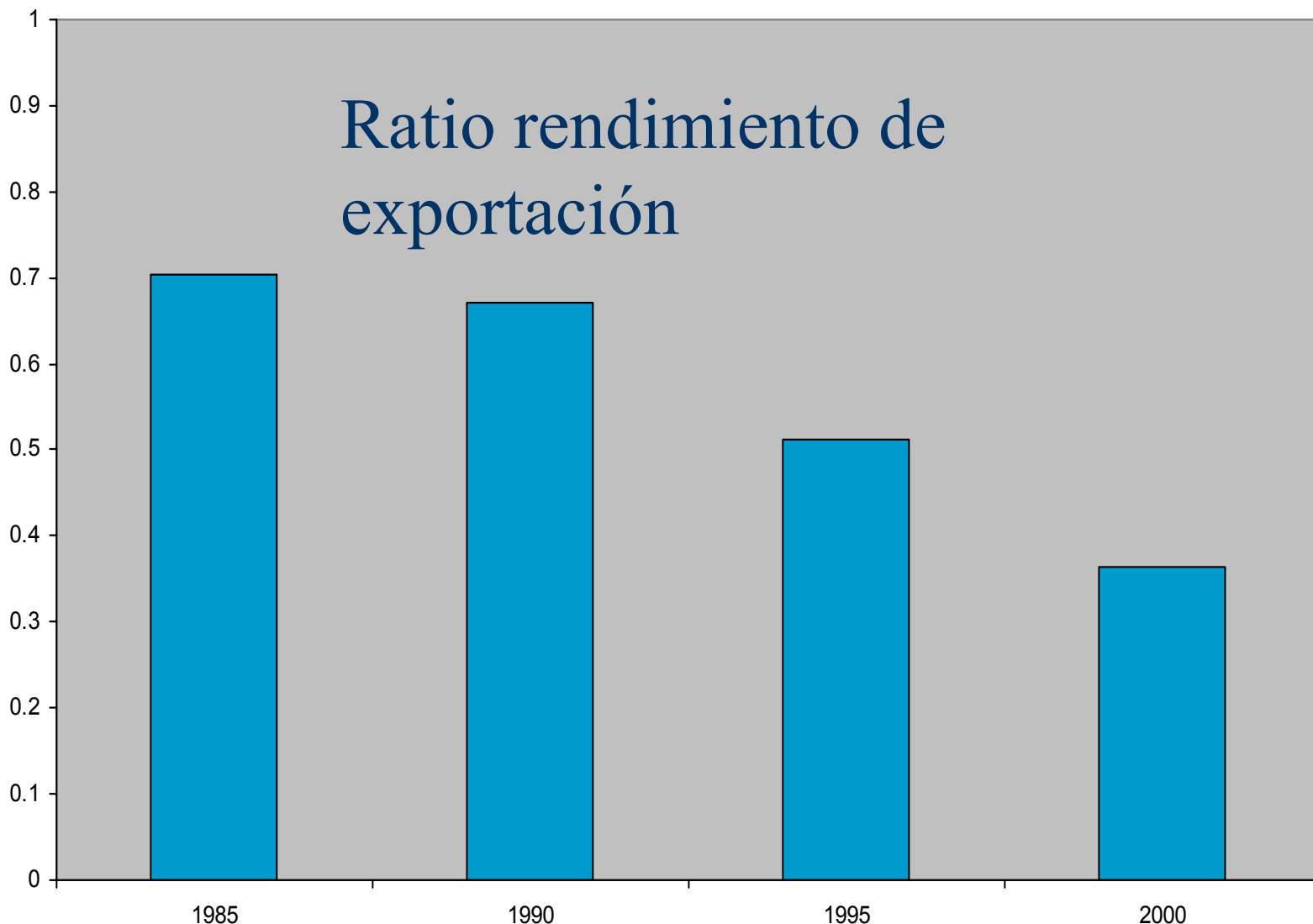
Caribe y América Central

	50-80	80-90	90-2000
PIB	4.6	1.1	3.5
PIB (Car)	2.7	1.8
Exportaciones	4.9	2.3	6.1
Importaciones	5.7	0.2	7.7
FDI (mill. US\$)	71	175
GFCF/PIB	25	26
Manuf/PIB (Car)	12.7	11.6
Agric./PIB (Car)	13.5	9.5
Serv/PIB (Car)	39.1	47.2

Trato especial y diferenciado y desempeño del Caribe en la exportación



Trato especial y diferenciado y desempeño del Caribe en la exportación





Lecciones para las economías más pequeñas

- Desequilibrio entre la especialización de la exportación y la demanda externa.
- Desequilibrio entre la especialización de la exportación y la composición de la producción interna.
- Limitaciones externas y fiscales.